

大切な命の情報を伝えます。

シールは救急隊員が発見しやすいよう、定められた場所に貼ってください。

シールの貼付場所



シールの貼付場所



ケースの保管場所



救急医療情報キットのご利用にあたっては以下の点をご了承ください。

- 玄関ドアの内側にシールが貼られている場合は、本人及び同居人等の同意を得ることなく、冷蔵庫を開けて救急医療情報キットを取り出すことがあります。
- 救急医療情報キットは、救急隊が救急活動に必要と判断した場合に活用いたします。そのため、救急医療情報キットの保持者であることが分かっている場合でも、その救急活動によっては活用されない場合があります。
- 救急活動において、搬送先の医療機関を決める場合、本人の状態によっては、救急医療情報キットに記載された「かかりつけ医療機関」に搬送されない場合があります。また「特記事項」について必ずしも、その記述通り実行できるものではありません。



■お問い合わせ先

大淀町役場 福祉課

〒638-8501 奈良県吉野郡大淀町大字桧垣本2090番地
電話 0747-52-5501(代) FAX 0747-52-4310(代)


大淀町 救急医療 情報キット

1 救急医療情報キットって何？

救急医療の現場では秒単位の差が生死を分ける事も少なくありません。

昨今、独居世帯が増えたこともあり、患者さんの情報が的確に伝わらないことが、救命の大きな弊害となっていました。生存率を高めるためには、既往症や服用薬などの情報を医療現場に正確に早く伝える事がポイントになります。

『救急医療情報キット』は、重要な医療情報をコンパクトに収納し、医療従事者に確実に伝えるための救急医療情報キットです。これにより緊急の事態が起きた場合、当事者にかわり大切な「命の情報」が医療従事者に渡され、適切な処置が速やかに受けられるようになります。



3 ケースの中には何をに入れるの？




- ① 救急情報シート
 - ② 写真 (本人が確認できるもの)
 - ③ 健康保険証 (写)
 - ④ 診察券 (写)
 - ⑤ その他
薬剤情報提供書 (写)
お薬手帳 (写) など
- ※②～⑤はご本人様に用意していただくものです。

必要なものを
ケースに入れて
冷蔵庫の扉の
内側に保管！

キットの
配布から
保管まで

- 救急医療情報キット及びシールを受け取る。
- シールを玄関ドアの内側と冷蔵庫の扉に貼る。
- 救急医療情報キットを自宅の冷蔵庫に保管する。


救急医療情報キット内の情報は随時更新し、万一の場合に備えましょう。



2 どのように使われるものなの？

119番
通報

出動

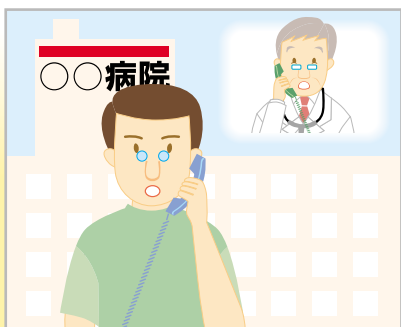


玄関ドア内側のシールで救急医療情報キットを備えてあることが分かります。



冷蔵庫のシールを確認、中の救急医療情報キットを持って患者を病院へ搬送します。

迅速で
適切な処置が
可能に！



医療情報に基づき処置を行います。かかりつけ医療機関への確認も行います。



搬送中に医療情報用紙の内容確認や、かかりつけ医療機関に情報の提供を受けます。