




シトラスリボン結び方




50cm程の紐や
リボンを用意する




中心で輪を作る




紐①でもう一つ
輪をつくる




紐②でも輪を作る




④の紐②をAの
輪に上から通し
Bの輪の下から通す



⑤の紐①を下から
Cの輪の下から通す



⑥の紐②を紐①の上
から輪の部分に通す



紐を引っ張って3つの
輪を整えて出来上がり

この時、輪を大きめにしておくと⑦で②の紐を通しやすくなります。

リボンを結んでみましょう

「新型コロナウイルス感染症が終息し、誰もが平穏な日々を取り戻すことができますように」という思いを込めてみなさんも一緒に作ってみませんか？