

# 家庭ごみの 出し方と 分け方

## ガイドブック 平成27年度保存版

使用済小型家電などの出し方が変更になりました。  
みなさまのご協力をお願いします。

きちんと分別  
みんなでリサイクル!!



大淀町よどりちゃん

混ぜればごみ、分ければ資源

### ごみの出し方 **3** つのお願い

- ①きちんと分別して出しましょう
- ②指定袋で出しましょう
- ③収集日と時間を守って出しましょう

大淀町

もえるごみの 出し方	▶▶▶▶▶▶▶▶ P.2
もえないごみの 出し方	▶▶▶▶▶▶▶▶ P.3
資源ごみ 1 類 (缶類)の出し方	▶▶▶▶▶▶▶▶ P.4
資源ごみ 1 類 (びん類)の出し方	▶▶▶▶▶▶▶▶ P.5
資源ごみ 1 類 (ペットボトル)の出し方	▶▶▶▶▶▶▶▶ P.6
資源ごみ 2 類 (布類)の出し方	▶▶▶▶▶▶▶▶ P.7
資源ごみ 2 類 (紙類)の出し方	▶▶▶▶▶▶▶▶ P.8
資源ごみ 2 類 (プラスチック類)の出し方	▶▶▶▶▶▶▶▶ P.9
粗大ごみの 出し方	▶▶▶▶▶▶▶▶ P.10
家電リサイクル 製品の出し方	▶▶▶▶▶▶▶▶ P.12
小型家電製品の 出し方	▶▶▶▶▶▶▶▶ P.13
50音順 分別区分早見表	▶▶▶▶▶▶▶▶ P.14～

●ごみを出す時のお願い..... 1	●資源ごみ2類(紙類)の出し方..... 8
●もえるごみの出し方..... 2	●資源ごみ2類(プラスチック類)の出し方..... 9
●もえないごみの出し方..... 3	●粗大ごみの出し方..... 10
●資源ごみ1類(缶類)の出し方..... 5	●家電リサイクル製品..... 12
●資源ごみ1類(びん類)の出し方..... 5	●小型家電の出し方..... 13
●資源ごみ1類(ペットボトル)の出し方..... 6	●50音順分別区分早見表..... 14
●資源ごみ2類(布類)の出し方..... 7	●処分場への直接搬入..... 28



## ごみを出す時のおねがい

町が収集するごみの種類は、大きく分けて「もえるごみ」「もえないごみ」「資源ごみ1類」「資源ごみ2類」「大型ごみ(粗大ごみ)」の5種類に分類されます。指定のごみ袋に入れてお出してください。

## ごみの減量化と資源のリサイクルで循環型の社会を目指しましょう。



### ごみの出し方3つのお願い

- ①きちんと分別して出しましょう
- ②指定袋で出しましょう
- ③収集日と時間を守って出しましょう



- 分別されてないごみは回収できません。
- 指定ごみ袋の口を閉じることが出来ないほどの容量を入れないでください。ごみは適量を入れ、きちんと十字に結んでお出してください。(下、写真参照)
- 他の地域の集積所に出さないでください。
- ごみ集積所等の美化のため地域で決められたルールを守りましょう。また、周辺の清掃を心がけるなど各自で協力しましょう。
- 自分の出したごみには責任を持ちましょう。




口が閉められない容量オーバーのごみ



他の容器(ダンボール等)に袋を貼り付けたごみ



分別されてないごみ(分別されてない場合は張り紙を貼り付けています)



正しく十字に結ばれたごみ

週2回  
収集

### もえるごみ

必ず収集日の午前8時までに出してください。  
指定ごみ袋(もえるごみ袋…黄色)以外で出されたごみは収集しません。

地区の日程を確認してください

#### 出し方

- もえるごみの指定袋に入れて出してください。
- 指定袋に収まり、十字に口をしっかり結んで、手で持ち上げて袋が破れない重さで出してください。



# もえるごみ

#### 収集できるもの

- 生ごみ
- 廃食油
- 紙くす
- 紙おむつ
- 剪定くす・枯れ葉
- カセット・ビデオテープ CD・DVDなど
- マヨネーズ容器など
- ボール・靴など
- かばん
- ぬいぐるみ
- 小型のプラスチック製品
- 花火

#### お願い

- 生ごみはよく水切りをする。
- 廃食油は紙や布にしみこませる。または固めて出してください。
- 紙おむつは汚物を取り除いてください。
- 剪定枝や木くすなどは長さ50cm・直径5cm以内に切って出してください。
- 新聞紙、段ボール、雑誌、古着は資源ごみ2類の日に出してください。
- 革製品・布製品は、小型で金属がついていないものを出してください。金属がついていたり大型のものは、もえないごみで出してください。
- 花火は、水で濡らして発火しないようにして出してください。
- シュレッダーくすは、飛散しないように工夫して出してください。

月2~3回  
収集

### もえないごみ

必ず収集日の午前8時までに出してください。  
指定ごみ袋(もえないごみ袋…白色)以外で出されたごみは収集しません。

地区の日程を確認してください

#### 出し方

- もえないごみの指定袋に入れて出してください。
- 指定袋に収まり、十字に口をしっかり結んで、手で持ち上げて袋が破れない重さで出してください。



# もえないごみ

#### 収集できるもの

- 金属類
- 陶器類
- ガラス
- 電球・蛍光灯
- ライター
- 大型プラスチック製品
- 大型布製品
- スプレー缶
- 植木鉢

#### お願い

- ハサミ・包丁などの刃物や鋭利なものは危険のないように厚紙などに包んで出してください。
- 指定ごみ袋に入らないごみは粗大ごみになります。
- 飲料用の、アルミ缶、スチール缶は資源ごみ1類になります。
- スプレー缶は必ず使い切って、穴をあけてから出してください。
- ライターは必ず使い切って出してください。
- スプレー缶や使い捨てライターのカス抜きは、火の気がなく、風通しのよい場所でおこなってください。

#### 注意事項

洗ってから出しましょう

香辛料が固まって中が洗えない小さなビンや、錆びてボロボロになった缶は「もえないごみ」で出すことができます。再資源化できません。  
飲料用の空き缶や空きビンは、洗ってから「資源ごみ1類」として出していただくように取り扱っています。資源化のご協力をお願いします。



# あきかん

缶類は、ビールやジュースなどの飲料用の缶のことで、スチール缶は建設資材に、アルミ缶は再び新しいアルミ缶にリサイクルされます。

必ず収集日の**午前8時まで**に出してください。  
指定ごみ袋(資源ごみ1類袋…透明)以外で出されたごみは収集しません。

地区の日程を確認してください



# あきびん

びん類は、再び新しいびんや道路の舗装材としてリサイクルされます。ビール瓶や一升瓶は繰り返し使えるびん(リターナブルびん)ですから、販売店に引き取りをしてもらうこともできます。

必ず収集日の**午前8時まで**に出してください。  
指定ごみ袋(資源ごみ1類袋…透明)以外で出されたごみは収集しません。

地区の日程を確認してください

# 資源ごみ1類

# あきかん

**出し方**

- 資源ごみ1類の指定袋に入れて出してください。  
袋の色は透明に黒字です。
- 資源ごみ1類として収集できる缶にはこのマークがついています。

⚠️ ●資源ごみ1類は、全て同じ袋に入れることができます。種類ごとに分ける必要はありません。

収集できるもの	お願い
<p>このマークが目印です。</p> <p>●飲料缶</p>	<p>飲料のアルミ缶やスチール缶は、中身を出してから中をすすいで出してください。</p>

- 注意事項**
- 缶詰やペットフード、ミルク缶その他飲料以外のあきかんは**もえないごみ**で出してください。→P.3をご覧ください
  - アルミ缶についているキャップは**もえないごみ**に出してください。→P.3をご覧ください

**出し方**

- 資源ごみ1類の指定袋に入れて出してください。  
袋の色は透明に黒字です。

⚠️ ●資源ごみ1類は、全て同じ袋に入れることができます。種類ごとに分ける必要はありません。

収集できるもの	お願い
<p>●飲料びん</p> <p>●食品・調味料のびん</p>	<p>食品や調味料、飲料のびんは、中身を出して中をすすいで出してください。</p>

- 注意事項**
- 化粧品などの食料、調味料、飲料以外のびんは**もえないごみ**で出してください。→P.3をご覧ください
  - びんのラベルははすさなくても大丈夫です。
  - 金属製のフタは**もえないごみ**で出してください。→P.3をご覧ください
  - コルク栓などは**もえるごみ**で出してください。→P.2をご覧ください

# 資源ごみ1類

# あきびん

週1回集

## ペットボトル

ペットボトルには様々な色や形のものがたくさんあります。

必ず収集日の午前8時までに出してください。

指定ごみ袋(資源ごみ1類袋…透明)以外で出されたごみは収集しません。

地区の日程を確認してください

### 出し方

- 資源ごみ1類の指定袋に入れて出して下さい。  
袋の色は透明に赤字です。
- 資源ごみ1類として収集できるものにはこのマークがついています。



⚠️ ●資源ごみ1類は、全て同じ袋に入れることができます。  
種類ごとに分ける必要はありません。

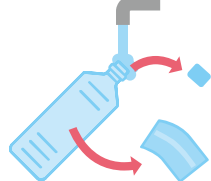
### 収集できるもの

- ペットボトル(飲料・酒類・調味料)



### お願い

飲料、調味料のペットボトルは中身を出して中をすすいでください。



できるだけキャップとラベルをはずしてください。  
キャップはそのまま資源ごみ1類で出してください。

ラベルはバラバラであればもえるごみで出してください。→P.2をご覧ください

まとめることができるなら資源ごみ2類で出してください。→P.9をご覧ください

キャップの下のリングははずさないでください。



### 注意事項

ペットボトルマークを確認



○よく似ていますが、これらのマークがあるものはペットボトルではありません。  
プラマークのあるものは資源ごみ2類で出してください。→P.9をご覧ください  
プラマークがなければもえるごみで出してください。→P.2をご覧ください

月2回集

## 古着・毛布

必ず収集日の午前8時までに出してください。

指定ごみ袋(資源ごみ2類袋…透明)以外で出されたごみは収集しません。

地区の日程を確認してください

### 出し方

- 資源ごみ2類の指定袋に入れて出して下さい。  
袋の色は透明に赤字です。
- ボタンやファスナーは取らずそのまま出してください。
- できるだけ、ビニール袋などで小分けにして出してください。



⚠️ ●資源ごみ2類は、全て同じ袋に入れることができます。  
種類ごとに分ける必要はありません。

### 収集できるもの

- 衣類(古着)  
背広、オーバー、コート、ジャケット、制服、着物、  
ダウンウェア、作業着、カッターシャツ、ユニホーム、  
つなぎ服、フリース製品など



### ●毛布



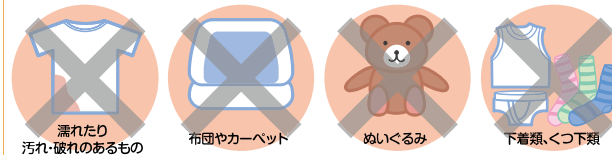
### お願い

汚れを確認してください。



### 出せないもの

布であっても、下記のようなものは布類として回収しません。



# 資源ごみ2類 古着・毛布

### 注意事項

○下着類やくつ下類、劣化の激しい古着などはもえるごみで出してください。

→P.2をご覧ください



## 紙パック、ダンボール、雑誌・新聞

必ず収集日の**午前8時まで**に出してください。  
指定ごみ袋(資源ごみ2類袋…透明)以外で出されたごみは収集しません。

地区の日程を確認してください

### 出し方

- 資源ごみ2類の指定袋に入れて出して下さい。  
袋の色は透明に赤字です。




- 資源ごみ2類は、全て同じ袋に入れることができます。  
種類ごとに分ける必要はありません。

### 収集できるもの

- 紙パック  
(牛乳パック・ジュースのパック)



- ダンボール



- 雑誌・書籍・雑紙・新聞・ちらし



### お願い



中身を出して中をすすいで出してください。  
できるだけ切り開いて乾燥させてから束ねて出してください。

ダンボールは袋に入る大きさにたたんでいただくか、切って出してください。



新聞の折込広告は、新聞と一緒に束ねてください。



- できるだけ、種類ごとに紐などで束ねて出してください。

# 資源ごみ2類

紙パック  
ダンボール  
雑誌・新聞



## 食品トレイ、発泡スチロール、プラスチック容器・包装

必ず収集日の**午前8時まで**に出してください。  
指定ごみ袋(資源ごみ2類袋…透明)以外で出されたごみは収集しません。

地区の日程を確認してください

### 出し方

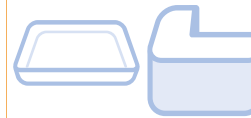
- 資源ごみ2類の指定袋に入れて出して下さい。  
袋の色は透明に赤字です。



- 資源ごみ2類は、全て同じ袋に入れることができます。  
種類ごとに分ける必要はありません。

### 収集できるもの

- トレイ・発泡スチロール類



- プラマークのあるプラスチック容器・包装



### お願い



中身を残さないようによく洗ってください。

汚れが落ちないものは**もえるごみ**で出してください。 →P.2をご覧ください

発泡スチロールのみを出す場合は、風で飛ばされないように工夫して出してください。

プラマークがついていることを確認して出してください。

プラマークのあるお菓子などの小分け包装やレジ袋などは、小袋にまとめられる場合は**資源ごみ2類**で出してください。



プラマークのない小型のプラスチック製品や、汚れの落ちないもの、まとめられない小分け包装やレジ袋などは**もえるごみ**で出してください。 →P.2をご覧ください



プラマークのない大型のプラスチック製品は**もえないごみ**で出してください。 →P.3をご覧ください



- 汚れの付着しているものは水ですすいで汚れを落として出してください。
- 汚れが落ちないものは**もえるごみ**に出してください。
- 「プラスチック容器・包装」は他の商品を入れるもので、「プラスチック製品」はそれ単体が商品となっているものです。それぞれ出し方が異なります。  
プラスチック容器・包装は資源2類でプラスチック製品は**もえるごみ**又は**もえないごみ**で出してください。

# 資源ごみ2類

食品トレイ  
発泡スチロール  
プラスチック容器・包装

毎週水曜日  
申込制

# 粗大ごみ

粗大ごみは、指定ごみ袋に入らない大型ごみです。

## 出し方

- 粗大ごみは、予約申込を受けてから収集します。
- 処理手数料は「もえないごみ」の指定ごみ袋で徴収します。  
(必要枚数は品目により設定しています。下表をご覧ください。)
- 収集日は毎週水曜日**です。
- 収集は、予約申込み制による先着順になります。
- 1回の予約申込みで5点まで**収集させていただきますので、あらかじめ処分するものを決めてから申し込みをしてください。
- リサイクル4家電(テレビ、冷蔵庫、洗濯機、エアコン)については、ごみ袋ではなく、引取り先までの収集運搬手数料として、1台当たり2,000円+税を現金でいただきます。先に郵便局でリサイクル券を購入してから収集を申し込んでください。詳細は12ページをご覧ください。

ア	アイロン台	2枚	カ	こたつ	2枚
	編み機	2枚		米びつ(ハイザー)	2枚
	網戸(小)	2枚		米びつ(レンジ台付き)	3枚
	網戸(大) 高さ150cm以上	3枚		ゴルフバック	2枚
	衣装ケース	2枚	サ	座イス(1人用)	2枚
	イス	2枚		座イス(2人用)	3枚
	板(1枚につき)	2枚		サークル	2枚
	一輪車	2枚		サーフボード	3枚
	犬小屋	2枚		サイドボード	3枚
	折りたたみパイプイス	2枚		座卓	2枚
	温風機	2枚		三輪車	2枚
カ	カーベット	2枚		自転車(子供用・折りたたみ用)	2枚
	学習机(机)	3枚		自転車(大人用)	3枚
	学習机(本棚)	2枚		芝刈機	2枚
	ガスコンロ	2枚		収納ケース	2枚
	ガスコンロ置台	2枚		障子	3枚
	カラオケセット	3枚		照明器具	2枚
	ガラス戸	3枚		食卓テーブル(2から4人掛)	4枚
	キーボード(楽器)	2枚		食卓テーブル(6人掛以上)	5枚
	木うす	2枚		除湿機	2枚
	キッチンワゴン	2枚		食器乾燥機	2枚
	脚立	2枚		食器櫃(小)	3枚
	鏡台(ドレッサー)	2枚		食器櫃(大) 高さ又は幅150cm以上	5枚
	空気清浄機	2枚		シングルベット(マットレス付きはプラス3枚)	3枚
	クーラーボックス	2枚		水槽(小)	2枚
	草刈機	2枚		水槽(大) 幅150cm以上	4枚
	車用キャリアー	2枚		スーツケース	2枚
	ゲージ(犬・猫用)	2枚		盗見	2枚
	下駄箱	2枚		スキー板	2枚
	健康器具(足ふみ台等)	2枚		すだれ	2枚
	健康器具(ぶらさがり等・自転車等)	3枚		ステレオ	3枚
	健康器具(ランニングマシン等)	4枚		スノーボード	2枚
	ゴザ(1枚につき)	2枚		スピーカー(1台につき)	2枚

サ	スプリングマット(シングル)	3枚	ハ	バーベキューセット	2枚
	スプリングマット(ダブル)	4枚		パイプハンガー	2枚
	スポンジプレス	2枚		パイプベッド	3枚
	整理タンス(小)	3枚		パイプラック(小または解体したもの)	3枚
	整理タンス(大)高さ又は幅150cm以上	5枚		パイプラック(大)高さ又は幅150cm以上	5枚
	石油ストーブ	2枚		はしご	2枚
	扇風機	2枚		柱時計	2枚
	洗面化粧台	3枚		ビーチパラソル	2枚
	掃除機	2枚		ファンヒーター	2枚
	袖机	2枚		布団(1枚につき)	2枚
	ソファ 1人用	3枚		ふすま	3枚
	ソファ 2人用	4枚		ブラインド	2枚
	ソファ 3人用以上	5枚		ベット小屋	2枚
	ソリ	2枚		ベビーカー	2枚
タ	畳	3枚		ベビーベッド	2枚
	棚・木製ラック(小)	3枚		ベンチ	2枚
	棚・木製ラック(大)高さ又は幅150cm以上	5枚		ポータブルトイレ	2枚
	ダブルベット(マットレス付きはプラス4枚)	5枚		歩行器	2枚
	たらい	2枚		ポリバケツ	2枚
	チャイルドシート	2枚		本棚(小)	3枚
	調理台	2枚		本棚(大)高さ又は幅150cm以上	5枚
	ついたて	3枚	マ	マッサージ機	3枚
	テーブル(リビング用等)	2枚		マットレス	2枚
	テレビアンテナ	2枚		ミシン	2枚
	テレビ台	2枚		毛布	2枚
	テレビ台棚付き・テレビラック(小)	3枚		もちつき機	2枚
	テレビ台棚付き・テレビラック(大)高さ150cm以上	5枚		物置(小)	3枚
	電気ストーブ	2枚		物置(大)高さ又は幅150cm以上	5枚
	電子レンジ	2枚		物干しサオ(1本から5本)	2枚
	天体望遠鏡	2枚		物干し台(コンクリートは除く)	2枚
	ドア	3枚	ヤ	幼児用遊具	3枚
	戸棚(小)	3枚		洋服タンス(小)	3枚
	戸棚(大) 高さ又は幅150cm以上	5枚		洋服タンス(大) 高さ又は幅150cm以上	5枚
	トタン(1枚から5枚)	3枚	ラ	冷風機	2枚
	トリ小屋	2枚		ラティス(1枚につき)	2枚
ナ	流し台(小)	3枚	ワ	和机	4枚
	流し台(大) 幅150cm以上	5枚			
	波板(1枚から5枚)	3枚			
	人形ケース	2枚			

※その他、上記の表にない場合は、形状等を考慮し、上記の品目に準じた枚数をいただきます。



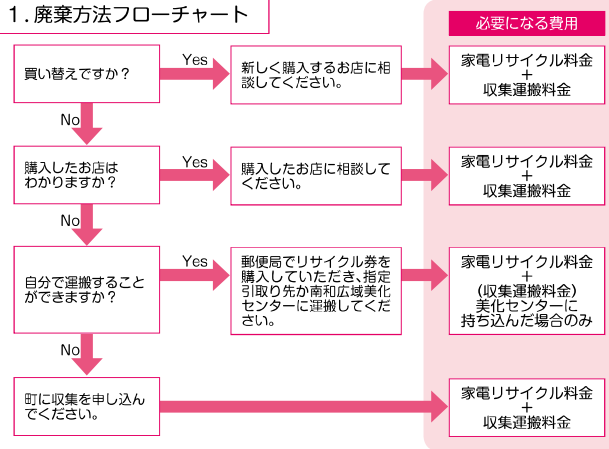
# 家電リサイクル製品

毎週水曜日  
申込制

## 家電リサイクル製品

対象品目(テレビ、エアコン、洗濯機・衣類乾燥機、冷蔵庫・冷凍庫)

### 1. 廃棄方法フローチャート



### 2. リサイクル料金(代表的なメーカーの製品)

品目	サイズ、容量等	リサイクル料金
テレビ	15型以下	1,700円+税
	16型以上	2,700円+税
エアコン	1,300円+税	
冷蔵庫・冷凍庫	170リットル以下	3,400円+税
	171リットル以上	4,300円+税
洗濯機・衣類乾燥機	2,300円+税	

※リサイクル料金はメーカーやサイズによって変わります。

### 3. 収集運搬料金

町に収集を申し込んだ場合	1台につき2,000円+税
美化センターに持込んだ場合	1台につき1,000円
指定引取り先に持込んだ場合	不要
購入店等で引き取る場合	購入店等にお問い合わせください

### 4. 指定引取り先

大淀町から一番近い指定引取り先は次のとおりです。  
佐川急便株式会社 御所営業所  
奈良県御所市城山台166-24

※料金・指定引取先は平成28年1月現在のものです。

回収ボックス  
にて回収

## 小型家電製品

使用済小型家電無料回収の開始により、従来「もえないごみ」で出していたものが、無料回収の対象となっています。  
回収ボックスに投入されたものは、国の認定する事業者引き渡し、レアメタルなどのリサイクルに利用されます。

### 出し方

●小型家電製品は、次の場所に設置されている回収ボックスに入れてください。

施設名	所在地	利用時間	閉庁(閉館)日	連絡先
町役場	大淀町検垣本2090	8時30分～ 17時15分	土・日・祝日・年末年始	0747-52-5501
町文化会館	大淀町検垣本2090		火・祝日(火曜日が祝日の場合はその翌日)・年末年始	
町立旭ヶ丘総合センター	大淀町比叡327-1		第2、4、5土・日・祝日・年末年始	
町中央公民館	大淀町下淵948		火・年末年始	

### 収集できるもの



- 回収できるものは、回収ボックスに入る大きさ(タテ20cm×ヨコ40cm)で、ご家庭から出る使用済小型家電に限ります。回収ボックスにお持ちになる前に大きさをご確認ください。
- 一度回収ボックスに入れられたものは、取り出すことができませんのでご注意ください。
- 個人情報が含まれるものは、各自で事前に責任をもって消去してください。
- 異物・ごみなど使用済小型家電以外のものは回収ボックスに入れないでください。
- 電池や蛍光灯などは事前に取り外してください。
- 回収ボックスを利用できない場合は、これまでどおりの方法で処分してください。





	品名	ごみの分類	出し方のワンポイント	出し方	頁	
あ	アイスノン(→保冷まくら)	もえる		指定袋	2	
	アイスピック	もえない	危険のないよう厚紙等に包んで出してください	指定袋	3	
	アイロン	もえない		指定袋	3	
	アイロン台	もえない	指定袋に入らない場合は粗大ごみ	指定袋	3	
	アクリル板	もえる	指定袋に入らない場合は粗大ごみ	指定袋	2	
	アコーディオンカーテン	粗大	両端をひもで縛って出してください	申込制	10	
	油(機械・燃料系)	取り扱わない	販売店等に相談してください			
	油(食用)	もえる	キッチンペーパー等に染みこませるか市販の凝固剤で固めて出してください	指定袋	2	
	雨着(カッパ)	もえる		指定袋	2	
	編み機	粗大		申込制	10	
	網戸	粗大		申込制	10	
	アルミ箔	もえる		指定袋	2	
	アルミフード	もえない		指定袋	3	
	泡立て器	もえない		指定袋	3	
	アンテナ	もえない		指定袋	3	
	アンプ	もえない		指定袋	3	
	あんま機(→マッサージ機)	粗大		申込制	10	
い	衣装ケース	もえない	指定袋に入らない場合は粗大ごみ	指定袋	3	
	椅子	粗大		申込制	10	
	板ガラス	粗大	割れたものは危険のないよう厚紙等に包んで出してください	申込制	10	
	板切れ	もえる	指定袋に入らない場合は粗大ごみ	指定袋	2	
	一輪車(運搬用)	粗大		申込制	10	
	一輪車(遊戯用)	粗大		申込制	10	
	一升瓶(飲食用)	資源ごみ1類		指定袋	5	
	一斗缶	もえない		指定袋	3	
	犬小屋	粗大		申込制	10	
	衣類(古着)	資源ごみ2類		指定袋	7	
	印鑑(木製)	もえる	木製以外はもえないごみ	指定袋	2	
	インクリボン・カートリッジ	もえる	販売店等で無料回収を行っている場合があります	指定袋	2	
	インターホン	もえない		指定袋	3	
	う	ウインドファン	粗大		申込制	10
		植木の枝葉	もえる	指定袋に入らない場合は直接搬入	指定袋	2
		植木鉢(陶器)	もえない		指定袋	3
		浮き輪	もえる		指定袋	2
うす(石)		取り扱わない	販売店等に相談してください			

もえるごみ→P.2
もえないごみ→P.3
資源1類→P.4～P.6
資源2類→P.7～P.9
粗大ごみ→P.10

	品名	ごみの分類	出し方のワンポイント	出し方	頁
う	うす(木)	粗大		申込制	10
	乳母車(→ベビーカー)	粗大		申込制	10
	運動靴	もえる		指定袋	2
え	エアコン(家庭用)	家電リサイクル	販売店にお問い合わせされるか、粗大ごみで申し込んでください	申込制	12
	枝切りばさみ	もえない	危険のないよう厚紙等に包んで出してください	指定袋	3
	絵の具のチューブ	もえない	ポリエステル製のものももえるごみ	指定袋	3
	絵本	資源ごみ2類	集団回収実施地域では集団回収にご協力をお願いします	指定袋	8
	MD MO (→各種記録媒体)	もえる		指定袋	2
	LED電球・照明灯	もえない		指定袋	3
	エレクトーン	取り扱わない			
	エレキギター	粗大		申込制	10
	延長コード	もえない		指定袋	3
	鉛筆	もえる		指定袋	2
鉛筆削り	もえない		指定袋	3	
お	オイル	取り扱わない	販売店等に相談してください		
	オイルヒーター	粗大		申込制	10
	応接セット	粗大		申込制	10
	オーディオラック	粗大		申込制	10
	オートバイ部品	取り扱わない			
	オープントスター	もえない		指定袋	3
	オープンレンジ	もえない	指定袋に入らない場合は粗大ごみ	指定袋	3
	置物(木・プラスチック製)	もえない	指定袋に入らない場合は粗大ごみ	指定袋	3
	桶(木・プラスチック製)	もえない	指定袋に入らない場合は粗大ごみ	指定袋	3
	おたま	もえない		指定袋	3
	落ち葉	もえる	よく乾かして出してください	指定袋	2
	おまる	もえない	指定袋に入らない場合は粗大ごみ	指定袋	3
	おむつ	もえる	汚物を取り除いて出してください	指定袋	2
	おむつカバー	もえる		指定袋	2
	おもちゃ(木製・プラスチック製)	もえる	指定袋に入らない場合は粗大ごみ	指定袋	2
	折り込み広告	資源ごみ2類	集団回収実施地域では集団回収にご協力をお願いします	指定袋	8
	折りたたみいす(金属製)	粗大		申込制	10
オルガン	粗大		申込制	10	
オルゴール	もえない		指定袋	3	
おろし金	もえない		指定袋	3	
温度計	もえない	割れたものは危険のないよう厚紙等に包んで出してください	指定袋	3	

家電リサイクル→P.12
小型家電→P.13

	品名	ごみの分類	出し方のワンポイント	出し方	頁
か	カーテン	もえない		指定袋	3
	カーテンレール	粗大		申込制	10
	カーペット	粗大		申込制	10
	貝殻	もえる		指定袋	2
	懐中電灯	もえない	電池は外してください	指定袋	3
	回転ハンガー	粗大		申込制	10
	鏡	もえない	危険のないよう厚紙等に包んで出してください 指定袋に入らない場合は粗大ごみ	指定袋	3
	鍵・錠	もえない		指定袋	3
	額縁(木製)	もえる		指定袋	2
	傘	もえない		指定袋	3
	傘立て(木製)	もえる		指定袋	2
	菓子缶	もえない		指定袋	3
	加湿器	もえない	指定袋に入らない場合は粗大ごみ	指定袋	3
	菓子箱(紙製)	もえる		指定袋	2
	菓子袋(プラ製)	資源ごみ2類	♻️マークの無いものや汚れの落ちないものはもえるごみ	指定袋	9
	ガスカートリッジ	もえない	危険のないよう穴を開けて出してください	指定袋	3
	ガスボンベ	取り扱いがない	販売店等に相談してください		
	ガスレンジ・ガスコンロ	粗大		申込制	10
	カセットコンロ	もえない	ガスカートリッジは必ず取り外してください	指定袋	3
	カタログ	資源ごみ2類	集団回収実施地域では集団回収にご協力をお願いします	指定袋	8
	カッターシャツ	資源ごみ2類		指定袋	7
	カッターナイフ	もえない	危険のないよう厚紙等に包んで出してください	指定袋	3
	カップめん容器	資源ごみ2類	♻️マークがついているもの	指定袋	9
	かつら	もえる		指定袋	2
	かばん	もえる	金属が取り外せない場合はもえないごみ	指定袋	2
	花瓶	もえない	指定袋に入らない場合は粗大ごみ	指定袋	3
	紙くず(汚れたもの)	もえる		指定袋	2
	カミソリ	もえない	危険のないように厚紙等に包んで出してください	指定袋	3
	紙バック	資源ごみ2類		指定袋	8
	紙袋	もえる		指定袋	2
	カメラ	小型家電	回収ボックスに入れてください	小型家電回収箱	13
	カラオケセット	粗大		申込制	10
	ガラス片・ガラス食器	もえない	危険のないよう厚紙等に包んで出してください	指定袋	3
	革製品	もえる		指定袋	2
	缶(飲料用)	資源ごみ1類	集団資源回収実施地域では集団回収にご協力をお願いします	指定袋	4

もえるごみ→P.2
もえないごみ→P.3
資源1類→P.4～P.6
資源2類→P.7～P.9
粗大ごみ→P.10

	品名	ごみの分類	出し方のワンポイント	出し方	頁	
か	缶(食用油が入っていたもの)	もえない		指定袋	3	
	換気扇	もえない	指定袋に入らない場合は粗大ごみ	指定袋	3	
	乾燥剤	もえる		指定袋	2	
	缶詰の缶	もえない		指定袋	3	
	乾電池	もえない		指定袋	3	
き	木切れ	もえる	指定袋に入らない場合は粗大ごみ	指定袋	2	
	きね	粗大		申込制	10	
	着物	資源ごみ2類		指定袋	7	
	脚立	粗大		申込制	10	
	キャリーバック	もえない	指定袋に入らない場合は粗大ごみ	指定袋	3	
	急須・土瓶	もえない		指定袋	3	
	牛乳パック・ジュースパック	資源ごみ2類		指定袋	8	
	牛乳ビン	資源ごみ1類		指定袋	5	
	給油ポンプ(簡易プラ製)	もえる	電動のものはもえないごみ	指定袋	2	
	鏡台(ドレッサー)	粗大		申込制	10	
	金庫	取り扱いがない	手掛け金庫 指定袋に入るものはもえないごみ			
	<	空気入れ(ボール・自転車)	もえない	指定袋に入らない場合は粗大ごみ プラスチック製はもえるごみ	指定袋	3
		空気清浄器	もえない	指定袋に入らない場合は粗大ごみ	指定袋	3
		クーラー(エアコン)	家電リサイクル	販売店にお問い合わせ合わせられるが、粗大ごみで申し込んでください	申込制	12
クーラーボックス		粗大	ビニール製はもえるごみ	申込制	10	
釘類		もえない	危険のないよう厚紙等に包んで出してください	指定袋	3	
草刈機		粗大		申込制	10	
草・花		もえる	よく乾かして出してください	指定袋	2	
櫛		もえる	金属製はもえないごみ	指定袋	2	
串(竹製)		もえる	金属製はもえないごみ 危険のないよう先端を折って出してください	指定袋	2	
薬(医薬品)		もえる		指定袋	2	
口紅ケース(プラスチック製)		もえる	金属製はもえないごみ	指定袋	2	
靴		もえる	金属が取り外せない場合はもえないごみ	指定袋	2	
クッション		もえない	指定袋に入らない場合は粗大ごみ	指定袋	3	
クリスマスツリー		もえる	指定袋に入らない場合は粗大ごみ 針金が入っているものはもえないごみ	指定袋	2	
け	車椅子	粗大		申込制	10	
	クレヨン	もえる		指定袋	2	
	グローブ	もえる		指定袋	2	
	蛍光灯(蛍光管)	もえない	割れたものは厚紙等に包んで出してください	指定袋	3	
	携帯電話	小型家電	回収ボックスに入れてください	小型家電回収箱	13	

家電リサイクル→P.12
小型家電→P.13

	品名	ごみの分類	出し方のワンポイント	出し方	頁	
け	糸糸	もえる		指定袋	2	
	計量器(はかり)	もえない	指定袋に入らない場合は粗大ごみ	指定袋	3	
	ゲーム機	小型家電	回収ボックスに入れてください	小型家電回収箱	13	
	ゲームソフト	もえる		指定袋	2	
	化粧台	粗大		申込制	10	
	化粧品のビン	もえない		指定袋	3	
	下駄	もえる		指定袋	2	
	下駄箱	粗大		申込制	10	
	血圧計(自動)	もえない		指定袋	3	
	玄関マット(金属製)	もえない	ナイロン製はもえるごみ 指定袋に入らない場合は粗大ごみ	指定袋	3	
	健康機器	もえない	指定袋に入らない場合は粗大ごみ	指定袋	3	
	剣山	もえない	危険のないよう厚紙等に包んで出してください	指定袋	3	
	こ	基石	もえない		指定袋	3
		広告・チラシ	資源ごみ2類	集団回収実施地域では集団回収にご協力をお願いします	指定袋	8
		工具(金属製)	もえない	プラスチック製はもえるごみ	指定袋	3
コート		資源ごみ2類		指定袋	7	
コートハンガー		粗大		申込制	10	
コードリール		もえない		指定袋	3	
コーヒーマーカー		もえない		指定袋	3	
小型ゴムボート		もえない	指定袋に入らない場合は粗大ごみ	指定袋	3	
小型電気製品		もえない	小型家電リサイクル対象品目は回収ボックスへ入れてください	指定袋	3	
こざ		もえない	指定袋に入らない場合は粗大ごみ	指定袋	3	
こたつ		粗大		申込制	10	
ゴム手袋		もえる		指定袋	2	
ゴムホース		もえない	指定袋に入らない場合は粗大ごみ	指定袋	3	
米びつ		もえない	指定袋に入らない場合は粗大ごみ	指定袋	3	
ゴルフクラブ・バッグ		粗大		申込制	10	
ゴルフボール		もえる		指定袋	2	
コンバックス(メジャー)		もえない		指定袋	3	
コンボ(ステレオ)		もえない	指定袋に入らない場合は粗大ごみ	指定袋	3	
さ		座椅子	粗大		申込制	10
		サイドボード	粗大		申込制	10
	酒ビン	資源ごみ1類		指定袋	5	
	座卓	粗大		申込制	10	
	雑誌	資源ごみ2類	集団回収実施地域では集団回収にご協力をお願いします	指定袋	8	

もえるごみ→P.2
もえないごみ→P.3
資源1類→P.4～P.6
資源2類→P.7～P.9
粗大ごみ→P.10

	品名	ごみの分類	出し方のワンポイント	出し方	頁	
ざ	殺虫剤(スプレー缶)	もえない	使いきってから危険のないよう穴をあけて出してください	指定袋	3	
	座布団	もえない		指定袋	3	
	皿	もえない	紙製はもえるごみ	指定袋	3	
	ざる(金属製)	もえない	プラスチック製はもえるごみ	指定袋	3	
	サングラス	もえない	プラスチック製はもえるごみ	指定袋	3	
	サンダル	もえる		指定袋	2	
	三輪車(幼児用)	粗大		申込制	10	
	し	CD	もえる		指定袋	2
		CDラジカセ	もえない	指定袋に入らない場合は粗大ごみ	指定袋	3
		磁石	もえない		指定袋	3
辞書類		資源ごみ2類	集団回収実施地域では集団回収にご協力をお願いします	指定袋	8	
下着		もえる		指定袋	2	
七輪		もえない	指定袋に入らない場合は粗大ごみ	指定袋	3	
自転車		粗大		申込制	10	
自動車部品		取り扱わない	販売店等に相談してください			
芝刈り機		粗大		申込制	10	
シャープペンシル		もえる	金属製はもえないごみ	指定袋	2	
しゃもじ(木製)		もえる		指定袋	2	
シャンプー容器		資源ごみ2類	☑マークの無いものや汚れの落ちないものはもえるごみ	指定袋	9	
週刊誌		資源ごみ2類	集団回収実施地域では集団回収にご協力をお願いします	指定袋	8	
じゅうたん		粗大		申込制	10	
収納ケース(プラスチック製)		粗大		申込制	10	
消火器		取り扱わない	購入先や専門店で相談してください			
消火器(スプレー缶)		もえない	危険のないよう穴をあけて、キャップは取りはずして出してください 通常の消火器は取り扱いません→販売店等に相談ください	指定袋	3	
将棋の駒(木製)		もえる		指定袋	2	
定規(プラスチック製)		もえる	金属製はもえないごみ	指定袋	2	
照明器具		もえない	指定袋に入らない場合は粗大ごみ	指定袋	3	
ジョウロ(プラスチック製)	もえる	金属製はもえないごみ	指定袋	2		
除湿機	もえない	指定袋に入らない場合は粗大ごみ	指定袋	3		
食器洗い乾燥機	もえない	指定袋に入らない場合は粗大ごみ	指定袋	3		
食器棚	粗大		申込制	10		
食品容器(納豆・豆腐など)	資源ごみ2類	☑マークの無いものや汚れの落ちないものはもえるごみ	指定袋	9		
食品容器(プラスチック製)	資源ごみ2類	☑マークの無いものや汚れの落ちないものはもえるごみ	指定袋	9		
新聞紙	資源ごみ2類	集団回収実施地域では集団回収にご協力をお願いします	指定袋	8		
す	水槽(ガラス製)	もえない	指定袋に入らない場合は粗大ごみ	指定袋	3	

家電リサイクル→P.12
小型家電→P.13

	品名	ごみの分類	出し方のワンポイント	出し方	頁	
す	水槽(プラスチック製)	もえない	指定袋に入らない場合は粗大ごみ	指定袋	3	
	水筒(金属製)	もえない	プラスチック製はもえるごみ	指定袋	3	
	炊飯器	もえない		指定袋	3	
	スーツ	資源ごみ2類	集団回収実施地域では集団回収にご協力をお願いします	指定袋	7	
	スーツケース	粗大		申込制	10	
	スキーウェア	もえる	金属が含まれているものはもえないごみ	指定袋	2	
	スキー靴	もえない		指定袋	3	
	スキー板	粗大		申込制	10	
	スケート靴	もえない		指定袋	3	
	スケートボード	もえない	指定袋に入らない場合は粗大ごみ	指定袋	3	
	スコップ	もえない	プラスチック製はもえるごみ	指定袋	3	
	すすり	もえない		指定袋	3	
	すだれ	粗大	指定袋に入ればもえるごみ	申込制	10	
	スチールロッカー	粗大		申込制	10	
	ステレオ	もえない	指定袋に入らない場合は粗大ごみ	指定袋	3	
	すのこ	粗大	指定袋に入ればもえないごみ	申込制	10	
	スパイクシューズ	もえる	金属が含まれているものはもえないごみ	指定袋	2	
	スピーカー	もえない	指定袋に入らない場合は粗大ごみ	指定袋	3	
	スプリングマットレス	粗大		申込制	10	
	スプレー缶	もえない	中身を使い切って、穴をあけて出してください	指定袋	3	
	スポンジ	もえる		指定袋	2	
	スポンプレッサー	粗大		申込制	10	
	スリッパ	もえる		指定袋	2	
	すり鉢	もえない	指定袋に入らない場合は粗大ごみ	指定袋	3	
せ	整理棚	粗大		申込制	10	
	石油ストーブ	粗大	燃料、電池は抜いて出してください	申込制	10	
	石炭	もえる		指定袋	2	
	瀬戸物類	もえない		指定袋	3	
	洗剤容器(衣類用・食器用)	資源ごみ2類	☑マークの無いものや汚れの落ちないものはもえるごみ	指定袋	9	
	洗車ブラシ	もえる		指定袋	2	
	洗濯機(乾燥機)	家電リサイクル	販売店にお問い合わせお問い合せされるか、粗大ごみで申し込んでください	申込制	12	
	剪定ばさみ	もえない	危険のないように厚紙等で包んで出してください	指定袋	3	
	扇風機	もえない	指定袋に入らない場合は粗大ごみ	指定袋	3	
	洗面器(プラスチック製)	もえない		指定袋	3	
	そ	造花(針金入り)	もえない		指定袋	3

もえるごみ→P.2
もえないごみ→P.3
資源1類→P.4～P.6
資源2類→P.7～P.9
粗大ごみ→P.10

	品名	ごみの分類	出し方のワンポイント	出し方	頁
ぞ	掃除機	もえない	指定袋に入らない場合は粗大ごみ	指定袋	3
	ぞうり	もえる		指定袋	2
ろ	ソファ	粗大		申込制	10
	そり(プラスチック製)	もえない	指定袋に入らない場合は粗大ごみ	指定袋	3
た	体温計	もえない	割れたものは危険のないよう厚紙等に包んで出してください	指定袋	3
	体重計・ヘルスメーター	もえない		指定袋	3
	耐熱ガラス	もえない	割れたものは危険のないよう厚紙等に包んで出してください	指定袋	3
	タイヤ	取り扱わない	販売店に相談してください		
	タイヤホイール	取り扱わない	販売店に相談してください		
	タイヤチェーン	もえない		指定袋	3
	太陽光パネル	取り扱わない	販売店に相談してください		
	畳	粗大		申込制	10
	脱臭剤	もえる		指定袋	2
	タバコ類	もえる		指定袋	2
	卵パック	資源ごみ2類	瓶製のものはもえるごみ	指定袋	9
	たらい(木製・金属製)	もえない	指定袋に入らない場合は粗大ごみ	指定袋	3
単行本	資源ごみ2類	集団回収実施地域では集団回収にご協力をお願いします	指定袋	8	
タンス	粗大		申込制	10	
ダンボール	資源ごみ2類	集団回収実施地域では集団回収にご協力をお願いします	指定袋	8	
ち	チェーンソー	粗大		申込制	10
	チャイルドシート	粗大		申込制	10
	茶碗(陶器)	もえない		指定袋	3
	注射器・注射針	取り扱わない	専門店又は医療機関に相談してください		
	調味料容器(缶)	もえない		指定袋	3
	調味料容器(ビン)	資源ごみ1類		指定袋	5
	調味料容器(プラスチック)	資源ごみ2類	☑マークの無いものや汚れの落ちないものはもえるごみ	指定袋	9
	調味料容器(ペットボトル)	資源ごみ1類		指定袋	6
	チラシ	資源ごみ2類	集団回収実施地域では集団回収にご協力をお願いします	指定袋	8
	こ	ついたて	粗大		申込制
杖(木・竹・プラスチック製)		もえる	金属製のものはもえないごみ	指定袋	2
使い捨てカイロ		もえる		指定袋	2
使い捨てライター		もえない	使い切ってから出してください	指定袋	3
机		粗大		申込制	10
つぼ		もえない		指定袋	3
積み木		もえる		指定袋	2

家電リサイクル→P.12
小型家電→P.13

	品名	ごみの分類	出し方のワンポイント	出し方	頁
つ	爪切り	もえない		指定袋	3
	釣竿	もえない	指定袋に入らない場合は粗大ごみ	指定袋	3
て	DVD (ディスク)	もえる		指定袋	2
	DVD (プレーヤー)	小型家電	回収ボックスに入れてください	小型家電回収箱	13
	テーブル	粗大		申込制	10
	テーブルコーダー	小型家電	回収ボックスに入れてください	小型家電回収箱	13
	手押し車	粗大		申込制	10
	鉄アレイ・ダンベル	もえない	指定袋に入らない場合は粗大ごみ	指定袋	3
	テニスラケット(木製)	もえる		指定袋	2
	テレビ	家電リサイクル	販売店にお問い合わせされるか、粗大ごみで申し込んでください	申込制	12
	テレビ台	粗大		申込制	10
	電気あんか	もえない		指定袋	3
	電気カーペット	粗大	小型で指定袋に入ればもえないごみ	申込制	10
	電気釜	もえない		指定袋	3
	電気かみそり	もえない		指定袋	3
	電気コード	もえない		指定袋	3
	電気コタツ	粗大	小型で指定袋に入ればもえないごみ	申込制	10
	電気コンロ	もえない	指定袋に入らない場合は粗大ごみ	指定袋	3
	電気スタンド	もえない		指定袋	3
	電気ストーブ	もえない		指定袋	3
	電気毛布	もえない	指定袋に入らない場合は粗大ごみ	指定袋	3
	電球(蛍光灯)	もえない		指定袋	3
	電子レンジ	もえない	指定袋に入らない場合は粗大ごみ	指定袋	3
	天体望遠鏡	もえない	指定袋に入らない場合は粗大ごみ	指定袋	3
	電卓	もえない		指定袋	3
	電池(アルカリ・マンガン)	もえない	充電式の電池・ボタン電池も含む	指定袋	3
	電動工具	もえない		指定袋	3
	テント・タープ	粗大		申込制	10
	電話機	もえない		指定袋	3
電話帳	資源ごみ2類	集団回収実施地域では集団回収にご協力をお願いします	指定袋	8	
と	ドアノブ	もえない		指定袋	3
	投光器	もえない		指定袋	3
	陶磁器類	もえない		指定袋	3
	トースター	もえない		指定袋	3
	時計	もえない		指定袋	3

■ もえるごみ→P.2   
 ■ もえないごみ→P.3   
 ■ 資源1類→P.4～P.6   
 ■ 資源2類→P.7～P.9   
 ■ 粗大ごみ→P.10

	品名	ごみの分類	出し方のワンポイント	出し方	頁
と	戸棚	粗大		申込制	10
	土鍋	もえない		指定袋	3
	ドライヤー	もえない		指定袋	3
	トランク・スーツケース	粗大		申込制	10
	鳥かご(金属製)	もえない	木製はもえるごみ 指定袋に入らない場合は粗大ごみ	指定袋	3
	塗料	取り扱わない	販売店等に相談してください		
	ドリンクビン	資源ごみ1類		指定袋	5
	トレイ(プラスチック製)	資源ごみ2類	☑マークの無いものや汚れの落ちないものはもえるごみ	指定袋	9
	トレーニング機器	粗大		申込制	10
	な	ナイフ・包丁	もえない	危険のないよう厚紙等に包んで出してください	指定袋
長靴		もえる		指定袋	2
なた		もえない	危険のないよう厚紙等に包んで出してください	指定袋	3
なべ(金属製)		もえない		指定袋	3
生ごみ		もえる	よく水を切って出してください	指定袋	2
に	二段ベッド	粗大		申込制	10
	人形	もえる	陶器製はもえないごみ	指定袋	2
ぬ	ぬいぐるみ	もえる	指定袋に入らない場合は粗大ごみ	指定袋	2
	縫い針	もえない	危険のないよう厚紙等に包んで出してください	指定袋	3
ね	ねじ類	もえない		指定袋	3
	ネズミ捕り器(金属製)	もえない		指定袋	3
	ネット	もえる	指定袋に入らない場合は粗大ごみ	指定袋	2
	寝袋(布製)	もえない	指定袋に入らない場合は粗大ごみ	指定袋	3
	ねんど	もえる		指定袋	2
の	農具	粗大	小型で袋に入ればもえないごみ	申込制	10
	農薬	取り扱わない	販売店等に相談してください		
	ノートパソコン	取り扱わない	販売店にお問い合わせください		
	のこぎり	もえない	危険のないよう厚紙等に包んで出してください	指定袋	3
	のり(食品)容器(かん)	もえない		指定袋	3
	のり(食品)容器(びん)	資源ごみ1類		指定袋	5
	のり(食品)容器(プラ)	資源ごみ2類	☑マークの無いものや汚れの落ちないものはもえるごみ	指定袋	9
	バーベキューコンロ	もえない	指定袋に入らない場合は粗大ごみ	指定袋	3
は	バイク・二輪車	取り扱わない	販売店等に相談してください		
	灰皿	もえない		指定袋	3
	パイプいす	粗大		申込制	10
	はかり(プラスチック製)	もえる	金属製、デジタル式はもえないごみ	指定袋	2

■ 家電リサイクル→P.12   
 ■ 小型家電→P.13

	品名	ごみの分類	出し方のワンポイント	出し方	頁	
は	白熱灯	もえない		指定袋	3	
	バケツ(プラスチック製)	もえない	指定袋に入らない場合は粗大ごみ	指定袋	3	
	はさみ	もえない	危険のないよう厚紙等に包んで出してください	指定袋	3	
	箸	もえる		指定袋	2	
	パソコン	取り扱わない	販売店等に相談してください			
	バッテリー	取り扱わない	販売店等に相談してください			
	発電機(家庭用)	粗大	事業用は処理できません	申込制	10	
	バット(野球用/金属製)	もえない	指定袋に入らない場合は粗大ごみ	指定袋	3	
	バット(調理用/金属製)	もえない		指定袋	3	
	発泡スチロール	資源ごみ2類		指定袋	9	
	歯磨きチューブ	もえる		指定袋	2	
	刃物類	もえない	危険のないよう厚紙等に包んで出してください	指定袋	3	
	針金	もえない		指定袋	3	
	ハンガー	もえる	金属製・金属を含むものはもえないごみ	指定袋	2	
	パン焼き器	もえない	指定袋に入らない場合は粗大ごみ	指定袋	3	
	ひ	ピアノ	もえない		指定袋	3
		ピアノ	取り扱わない	販売店等に相談ください		
ビーチパラソル		粗大		申込制	10	
ビールケース		粗大		申込制	10	
ビール缶(飲料用缶)		資源ごみ1類		指定袋	4	
ビールビン(飲料用ビン)		資源ごみ1類		指定袋	5	
髭剃り		もえない		指定袋	3	
ビデオカメラ		小型家電	回収ボックスに入れてください	小型家電回収箱	13	
ビデオテープ		もえる		指定袋	2	
ビデオデッキ		もえない		指定袋	3	
ひな壇		粗大		申込制	10	
ひな人形		もえる		指定袋	2	
ビニール袋		資源ごみ2類	♻️マークの無いものや汚れの落ちないものはもえるごみ	指定袋	9	
火バサミ・火箸		もえない		指定袋	3	
火鉢		もえない	指定袋に入らない場合は粗大ごみ	指定袋	3	
ビン(飲食用)		資源ごみ1類		指定袋	5	
ふ		ファイル	もえる	金具は取り除いてもえないごみ	指定袋	2
		ファクス(家庭用ファクシミリ)	もえない		指定袋	3
		ファンヒーター	粗大	燃料は使い切って出してください	申込制	10
		フィルム(写真)	もえる		指定袋	2

■ もえるごみ→P.2   
 ■ もえないごみ→P.3   
 ■ 資源1類→P.4～P.6   
 ■ 資源2類→P.7～P.9   
 ■ 粗大ごみ→P.10

	品名	ごみの分類	出し方のワンポイント	出し方	頁	
ふ	風鈴	もえない		指定袋	3	
	プール(ビニール製)	もえない	指定袋に入らない場合は粗大ごみ	指定袋	3	
	笛(プラスチック製)	もえる	金属製はもえないごみ	指定袋	2	
	フォーク(食用)	もえない	プラスチック製はもえるごみ	指定袋	3	
	ふすま	粗大		申込制	10	
	ふた(プラスチック製)	もえる		指定袋	2	
	仏壇	取り扱わない	販売店等に相談してください			
	布団	粗大	指定袋に入れはもえないごみ	申込制	10	
	布団乾燥機	もえない	指定袋に入らない場合は粗大ごみ	指定袋	3	
	布団干し	粗大		申込制	10	
	フライパン	もえない		指定袋	3	
	ブラインド(プラスチック製)	粗大		申込制	10	
	ふらさがり健康器(→健康機器)	粗大		申込制	10	
	ブラシ類	もえる	金属製はもえないごみ	指定袋	2	
	プラスチック製収納ケース	もえない	指定袋に入らない場合は粗大ごみ	指定袋	3	
	ブランコ(幼児用)	粗大		申込制	10	
	プランター(木製・プラスチック製)	もえない	指定袋に入らない場合は粗大ごみ	指定袋	3	
	プリンター	もえない	指定袋に入らない場合は粗大ごみ	指定袋	3	
	ブルーレイディスク	もえる		指定袋	2	
	フロアマット	もえない	指定袋に入らない場合は粗大ごみ	指定袋	3	
	フロッピーディスク	もえる		指定袋	2	
	風呂のふた	粗大		申込制	10	
	プロパンガスボンベ	取り扱わない	販売店等に相談してください			
	風呂マット	もえない	指定袋に入らない場合は粗大ごみ	指定袋	3	
	へ	ヘアードライヤー	もえない		指定袋	3
		ヘアブラシ	もえる	金属製はもえないごみ	指定袋	2
		ベッド	粗大		申込制	10
ペットの糞		もえる	紙などに包んで出してください	指定袋	2	
ペットボトル		資源ごみ1類		指定袋	6	
ペットボトルのふた		資源ごみ1類		指定袋	6	
ヘビー椅子(木・プラスチック)		粗大		申込制	10	
ヘビーカー		粗大		申込制	10	
ヘビーバス		粗大		申込制	10	
ヘビーベッド		粗大		申込制	10	
ヘルト(金属を含むもの)	もえない	金属が取りはずせる場合はもえるごみ	指定袋	3		

■ 家電リサイクル→P.12   
 ■ 小型家電→P.13

	品名	ごみの分類	出し方のワンポイント	出し方	頁	
へ	ヘルメット	もえない		指定袋	3	
	弁当の容器(プラスチック製)	資源ごみ2類	☒マークの無いものや汚れの落ちないものはもえるごみ	指定袋	9	
	弁当箱(プラスチック製)	もえる	金属製はもえないごみ	指定袋	2	
	便座	もえない	指定袋に入らない場合は粗大ごみ	指定袋	3	
ほ	ホイール(車用品)	取り扱わない	販売店等にご相談ください			
	望遠鏡	もえない	指定袋に入らない場合は粗大ごみ	指定袋	3	
	ほうき	もえない		指定袋	3	
	包丁・刃物類	もえない	危険のないよう厚紙等に包んで出してください	指定袋	3	
	ボウル(金属製)	もえない	プラスチック製はもえるごみ	指定袋	3	
	ホース	もえない	指定袋に入らない場合は粗大ごみ	指定袋	3	
	ホースリール(金属製)	もえない	指定袋に入らない場合は粗大ごみ	指定袋	3	
	ポータブルコンロ	粗大	ガスカートリッジは外して危険のないよう穴を開けて出してください	申込制	10	
	ポータブルトイレ	粗大		申込制	10	
	ボード(スポーツ用)	粗大		申込制	10	
	ボール(球技用)	もえる		指定袋	2	
	ホーローなべ	もえない		指定袋	3	
	歩行者(幼児用)	粗大	指定袋に入ればもえないごみ	申込制	10	
	ポット・魔法瓶	もえない		指定袋	3	
	ホットカーペット	粗大	指定袋に入ればもえないごみ	申込制	10	
	ホットプレート	もえない		指定袋	3	
	哺乳瓶(ガラス製)	もえない	プラスチック製はもえるごみ	指定袋	3	
	ポリタンク	もえない	指定袋に入らない場合は粗大ごみ	指定袋	3	
	保冷剤	もえる		指定袋	2	
	保冷まくら	もえる		指定袋	2	
	本立て	もえない	指定袋に入らない場合は粗大ごみ	指定袋	3	
	本棚	粗大		申込制	10	
	ま	麻雀卓	粗大		申込制	10
		麻雀バイ(プラスチック製)	もえる		指定袋	2
		マイク	もえない		指定袋	3
		マッサージ器	もえない	指定袋に入らない場合は粗大ごみ	指定袋	3
		マッサージチェア	粗大		申込制	10
マット(足ふき用)		もえる		指定袋	2	
マットレス(スプリング有)		粗大		申込制	10	
窓ガラス(割れたもの)		もえない	危険のないよう厚紙等に包んで出してください	指定袋	3	
まな板		もえる		指定袋	2	

■ もえるごみ→P.2   
 ■ もえないごみ→P.3   
 ■ 資源1類→P.4～P.6   
 ■ 資源2類→P.7～P.9   
 ■ 粗大ごみ→P.10

	品名	ごみの分類	出し方のワンポイント	出し方	頁
ま	漫画本	資源ごみ2類	集団回収実施地域では集団回収にご協力をお願いします	指定袋	8
	み	ミキサー	もえない	指定袋に入らない場合は粗大ごみ	指定袋
み	ミシン(家庭用)	もえない	指定袋に入らない場合は粗大ごみ	指定袋	3
	ミシン(業務用)	取り扱わない	販売店等に相談してください		
	ミニコンボ	もえない	指定袋に入らない場合は粗大ごみ	指定袋	3
	ミルク缶(粉ミルク)	もえない		指定袋	3
む	虫かご	もえる	金属製はもえないごみ	指定袋	2
	蒸し器(木・竹製)	もえる	金属製はもえないごみ 指定袋に入らない場合は粗大ごみ	指定袋	2
	虫眼鏡	もえない	プラスチック製はもえるごみ	指定袋	3
	むしろ	粗大		申込制	10
め	めがね	もえない	プラスチック製はもえるごみ	指定袋	3
	目薬の容器	もえる		指定袋	2
	メジャー(金属製)	もえない	ビニール製はもえるごみ	指定袋	3
も	毛布	資源ごみ2類		指定袋	7
	餅つき器	もえない	指定袋に入らない場合は粗大ごみ	指定袋	3
	モップ	もえない	指定袋に入らない場合は粗大ごみ	指定袋	3
	物干し竿	粗大		申込制	10
	物干し台	粗大	コンクリート製のものはい回収できません 販売店等に相談して下さい	申込制	10
や	やかん	もえない		指定袋	3
	焼肉用金網	もえない	指定袋に入らない場合は粗大ごみ	指定袋	3
	焼き物(陶磁器)	もえない	指定袋に入らない場合は粗大ごみ	指定袋	3
	薬品(農薬など)	取り扱わない	販売店等に相談してください		
ゆ	湯たんぼ(金属製)	もえない	プラスチック製はもえるごみ	指定袋	3
	湯飲み茶碗(陶器)	もえない		指定袋	3
	湯沸かし器	もえない		指定袋	3
よ	洋酒ビン	資源ごみ1類		指定袋	5
	洋服ダンス	粗大		申込制	10
	浴槽	取り扱わない	販売店等に相談してください		
	よしず	粗大		申込制	10
ら	ライター	もえない	中身を使い切って出してください	指定袋	3
	ラケット(カーボン製)	もえない	指定袋に入らない場合は粗大ごみ	指定袋	3
	ラジオ	もえない		指定袋	3
	ラジカセ	もえない	指定袋に入らない場合は粗大ごみ	指定袋	3
	ラジコン	もえない	指定袋に入らない場合は粗大ごみ	指定袋	3
	ランチジャー	もえない	プラスチック容器はもえるごみ	指定袋	3

■ 家電リサイクル→P.12   
 ■ 小型家電→P.13

	品名	ごみの分類	出し方のワンポイント	出し方	頁	
ら	ランドセル	もえない		指定袋	3	
	ランプ(ランタン)	もえない	燃料は使い切って出してください	指定袋	3	
り	リール(釣具)	もえない		指定袋	3	
	リモコン	もえない	電池は外して出してください	指定袋	3	
	リヤカー	粗大		申込制	10	
る	ルアー(釣具)	もえない	危険のないよう厚紙等に包んで出してください	指定袋	3	
	ルームランナー(→健康器具)	粗大		申込制	10	
れ	冷蔵庫・冷凍庫	家電リサイクル	販売店にお問い合わせされるか、粗大ごみで申し込んでください	申込制	12	
	レーザーディスク	もえる		指定袋	2	
	レコード盤	もえる		指定袋	2	
	レンジ台	粗大		申込制	10	
ろ	老眼鏡(→めがね)	もえない	プラスチック製はもえるごみ	指定袋	3	
	ろうそく	もえる		指定袋	2	
	ロープ	もえる		指定袋	2	
	ローラースケート	もえない		指定袋	3	
	ローラーブレード(インラインスケート)	もえない		指定袋	3	
	ロッカー	粗大		申込制	10	
	わ	ワープロ	もえない	指定袋に入らない場合は粗大ごみ	指定袋	3
		ワイシャツ	資源ごみ2類	集団回収実施地域では集団回収にご協力をお願いします	指定袋	7
ワインビン		資源ごみ1類		指定袋	5	
ワゴン(台所用 木製)		粗大		申込制	10	
和ダンス		粗大		申込制	10	

■ もえるごみ→P.2   
 ■ もえないごみ→P.3   
 ■ 資源ごみ1類→P.4～P.6   
 ■ 資源ごみ2類→P.7～P.9   
 ■ 粗大ごみ→P.10  
■ 家電リサイクル→P.12   
 ■ 小型家電→P.13

## 処分場への直接搬入

### 出し方

●処分場へごみを直接搬入される方は、**事前に電話申込をしてください。**  
 事前連絡なしにお持ちされた場合、受入れをおことわりさせていただくことがあります。  
 また、処分場の処理能力には限りがありますので、一度に大量の持込みはおことわりする場合があります。ご理解のほどお願いします。  
 なお、申込先、受入時間等は次のとおりです。

申込先	南和広域美化センター
電話番号	0747-52-3253
受入日	月曜日～金曜日(祝日を除く)
受入時間	午前8時30分～午前11時30分

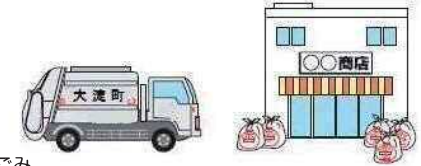
## ⚠ 事業所からのごみの排出について

事業所から発生するごみについては、産業廃棄物と一般廃棄物に分けられます。

- ・産業廃棄物については、奈良県の許可を有している処理業者へ処理を依頼してください。
- ・一般廃棄物については、一般家庭と同様に町で処理することとなりますので、町指定ごみ袋に入れて、所在する地区の収集日に排出してください。
- ・事業所から発生したごみが、すべて産業廃棄物になるわけではありません。
- ・一般廃棄物の収集運搬業の許可を有していない業者に一般廃棄物の収集運搬を委託することは違法行為であり、廃棄物処理法第25条1項6号の規定により罰則の対象となります。
- ・一般廃棄物を産業廃棄物として処理することも、廃棄物処理法違反となる可能性がありますので注意してください。

### 事業所から発生する一般廃棄物の例

- ・飲食店、食堂から発生する生ごみ
- ・事務所から発生する紙くず
- ・事務用品
- ・その他、一般家庭から排出されるものと同様のごみ



## ⚠ ごみの野焼きは禁止

生ごみ・紙類・ビニールなどを自宅や空き地で燃やすことは法律で禁止されています。「廃棄物の処理及び清掃に関する法律」と同施行令により、以下の例外規定以外は禁止されています。同法により違反した者は五年以下の懲役若しくは一千万円以下の罰金(法人の場合は三億円以下)又はその両方を科せられます。穴を掘って燃やしたり、ドラム缶やブロック囲い、一斗缶で燃やすことはもちろんですが、事業所・工場・事務所等に設置してある“構造基準を満たさない焼却炉での焼却”についても罰則の対象になります。

### 例外規定

1. 風俗習慣上または宗教上の行事を行うために必要な焼却  
例: とんど焼き等の地域の行事における不要となった門松、しめ縄などの焼却
2. 農業、林業または漁業を営むためにやむを得ないものの焼却  
例: 農業者が行う稲わら等の焼却、林業者が行う伐採した枝等の焼却、漁業者が行う漁網に付着した海産物の焼却
3. たき火、その他日常生活を営む上で通常行われる焼却であって軽微なもの  
例: 暖をとるためのたき火やキャンプファイヤー等

また、苦情があった場合には、上記例外の焼却であっても改善命令や各種の行政指導、罰則等の対象となる場合があります。また、タイヤやビニール・プラスチック類はいかなる場合においても焼却してはけません。





## ⚠️ 収集・処理できないもの

### パソコン

「資源の有効な利用の促進に関する法律」に基づき、メーカーなどがリサイクルを行っています。パソコンメーカーや一般社団法人パソコン3R推進協会へお問い合わせください。



パソコン



デスクトップパソコン



このマークが付いたパソコンは廃棄する際に料金の負担をすることはありません。

詳しいお問い合わせは

一般社団法人パソコン3R推進協会  
☎03-5282-7685

### 消火器・薬品・ペンキ・オートバイなど

#### その他の収集も持ち込みもできない品目

- 単車・自動車・自動車部品 ●塗料缶 ●ガスボンベ ●水銀体温計
- 土砂(ペット用砂も含む) ●農耕機具
- 建築廃材・ブロック・レンガ・コンクリート・かわら・材木・石こうボード
- 廃油 ●ピアノ ●自動販売機 ●医療廃棄物・産業廃棄物(事業系ゴミ)
- 薬品類・劇薬物 ●焼却灰 ●消化器 ●業務用冷蔵庫



消火器



LP ガスボンベ



ペンキ・塗料

これらの受け入れ困難物に関しましては専門の業者やリサイクル業者に相談し廃棄してください。

※オートバイについては無料でリサイクルできる場合があります。

詳しくは二輪車リサイクルコールセンター(右記)にお問い合わせください。

二輪車リサイクルコールセンター

☎050-3000-0727

### 廃タイヤ(使用済タイヤ)

廃タイヤは「リサイクル協力店」へ持参すれば引き取ってくれます。(有料)

●サカタタイヤ株式会社 大淀町検垣本 1363-1 ☎0747-52-2777

●岡西タイヤ販売株式会社 大淀町芦原 1 ☎0747-52-5725

※持ち込む前に必ず電話を入れて下さい



タイヤ

### 使用済バッテリー

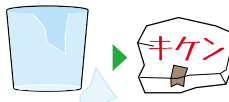
自動車用、二輪車用の廃バッテリーを「リサイクル協力店」に直接持参すれば引き取ってくれます。(事業用は除く)

●マツダ電装 大淀町下淵 289-5 ☎0747-52-2633 (一部有料)



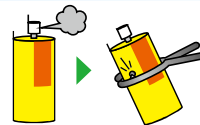
バッテリー

## ⚠️ 特に注意をお願いしたいごみ



#### 割れたガラスなど

割れたガラスなど鋭利なものは紙に包むなど危険のないように出してください。



#### スプレー缶など

中身を使いきってから、風通しの良い場所で穴あけ器等で穴を開けてから出してください。



#### 使い捨てライター

中身が残っている場合は、風通しのよい場所でガスを抜ききってから出してください

ごみについての問い合わせ先

大淀町 環境整備課 TEL.0747-52-5501